




ОАО "Мбанк"
Отчет о финансовом положении на 31 мая 2026 года (включительно)

	Отчетный период Май 2026 г тыс.сом	Предыдущий период Май 2025 г тыс.сом	Отчетный период Декабрь 2025 г тыс.сом
АКТИВЫ			
Денежные и приравненные к ним средства	14,856,606	14,743,977	18,294,139
Корреспондентский счет в Национальном банке Кыргызской Республики	25,127,125	10,355,934	18,676,235
Счета "ностро" в коммерческих банках	3,043,387	12,524,329	11,944,028
Всего активы денежного рынка	43,027,118	37,624,240	48,914,402
Инвестиционные ценные бумаги, оцениваемые по амортизированной стоимости	11,113,862	3,488,934	3,313,317
Средства в банках и других финансово-кредитных организациях	20,815,973	7,468,786	14,874,393
Кредиты предоставленные банкам и другим финансово-кредитным организациям	108,016	240,939	133,297
<i>За минусом резерва под обесценение</i>	<i>(1,406)</i>	<i>(3,877)</i>	<i>(2,646)</i>
Итого кредиты банкам и другим финансово-кредитным организациям	106,610	237,062	130,651
Кредиты, предоставленные клиентам	98,308,835	63,362,664	85,498,215
<i>За минусом резерва под обесценение</i>	<i>(4,469,959)</i>	<i>(2,297,673)</i>	<i>(2,745,327)</i>
Итого кредиты клиентам	93,838,876	61,064,991	82,752,888
Всего чистые кредиты	93,945,486	61,302,053	82,883,539
Средства, предоставленные клиентам по исламским принципам финансирования	7,305,753	4,042,372	6,019,275
<i>За минусом резерва под обесценение</i>	<i>(116,583)</i>	<i>(271,880)</i>	<i>(171,010)</i>
Чистая стоимость средств, предоставленные клиентам по исламским принципам финансирования	7,189,170	3,770,492	5,848,266
Финансовые активы, оцениваемые по справедливой стоимости через прибыль или убыток	1,446	265,336	70,268
Основные средства	3,464,402	3,040,940	3,603,283
Основные средства по исламскому принципу финансирования	20,579	15,595	19,410
Нематериальные активы	1,485,616	858,518	1,406,255
Активы в форме право пользования	445,357	184,647	242,971
Активы в форме правопользования по исламскому принципу финансирования	45,110	10,921	50,379
Прочие активы	18,361,969	6,821,437	8,204,699
Прочие активы по исламскому принципу финансирования	44,611	54,514	28,779
Итого активы	199,960,699	124,906,414	169,459,960
ОБЯЗАТЕЛЬСТВА И КАПИТАЛ			
ОБЯЗАТЕЛЬСТВА			
Средства клиентов	148,641,370	95,641,873	130,753,947
Средства клиентов, привлеченные по исламскому принципу финансирования	5,169,504	1,451,128	3,347,654
Счета и депозиты банков и прочих финансово-кредитных организаций	884,814	558,864	615,708
Счета и депозиты банков и прочих финансово-кредитных организаций по исламскому принципу финансирования	2,034	953	11,062
Прочие заемные средства	737,867	962,277	851,833
Обязательство по текущему налогу на прибыль	236,046	242,754	387,904
Отложенные налоговые обязательства	168,247	105,414	157,774
Финансовые обязательства, оцениваемые по справедливой стоимости через прибыль или убыток	6,188	-	-
Обязательства по аренде	447,426	196,038	246,768
Обязательства по аренде по исламскому принципу финансирования	46,431	-	50,756
Прочие обязательства	18,416,620	7,711,153	10,145,116
Прочие обязательства по исламскому принципу финансирования	80,611	39,042	4,441
Итого обязательства	174,837,158	106,909,497	146,572,962
КАПИТАЛ			
Уставный капитал	13,537,596	8,700,875	13,537,596
Нераспределенная прибыль	11,585,513	9,296,042	9,349,347
Резерв на выравнивание прибыли по исламским продуктам	432	-	55
Итого капитал	25,123,541	17,996,917	22,886,998
ИТОГО ОБЯЗАТЕЛЬСТВА И КАПИТАЛ	199,960,699	124,906,414	169,459,960
Председатель Правления		Ишенбаев М.Б.	
Главный бухгалтер		Райынбекова М.Б.	
<u>Резервы по требованиям НБКР:</u>			
Резерв под обесценение по ссудам, предоставленным финансово-кредитным организациям	-	-	-
Резерв под обесценение по ссудам, предоставленным клиентам	(6,095,075)	(2,851,017)	(4,171,115)
Резерв под обесценение по средствам, предоставленным клиентам по исламским принципам финансирования	(77,266)	(148,848)	(78,701)
Резерв под обесценение на прочие финансовые активы	(38,504)	(29,578)	(42,509)
Оценочные резервы по гарантиям	(63,625)	85,518	(179,787)

ОАО "Мбанк"

Отчет о прибылях и убытках и прочем совокупном доходе на 31 мая 2026 года (включительно)

	Отчетный период	Предыдущий период
	Май 2026 г	Май 2025 г
	тыс.сом	тыс.сом
Процентные доходы, рассчитанные с использованием эффективной процентной ставки	8,745,091	5,109,875
Процентные доходы по РЕПО сделкам	-	-
Процентные расходы	(3,281,235)	(1,472,464)
Чистый процентный доход до формирования резервов от обесценения активов, по которым начисляются проценты	5,463,856	3,637,411
Формирование резерва под обесценение активов, по которым начисляются проценты	(1,737,915)	(837,566)
ЧИСТЫЙ ПРОЦЕНТНЫЙ ДОХОД	3,725,941	2,799,846
Доходы по исламским принципам финансирования	478,004	247,824
Расходы по исламским принципам финансирования	(77,077)	-
Чистый доход/убыток по исламским принципам финансирования до формирования резерва под обесценение	400,927	247,824
Формирование резерва под обесценение по средствам, выданным по исламскому принципу финансирования	19,775	(56,352)
ЧИСТЫЙ ДОХОД/УБЫТОК ПО ИСЛАМСКИМ ПРИНЦИПАМ ФИНАНСИРОВАНИЯ	420,702	191,471
Комиссионные доходы	3,113,720	2,599,520
Комиссионные доходы по исламскому принципу финансирования	43,373	25,895
Комиссионные расходы	(2,497,995)	(1,816,948)
Комиссионные расходы по исламскому принципу финансирования	(339)	(189)
Чистая прибыль по финансовым инструментам, оцениваемым по справедливой стоимости через прибыль или убыток	(8,972)	(48,859)
Чистый доход по операциям с иностранной валютой	1,973,032	2,361,724
Чистый доход по операциям с иностранной валютой по исламскому принципу финансирования	8,339	11,354
Чистый доход по операциям с драгоценными металлами	81	-
Прочие доходы	106,773	3,589
ЧИСТЫЕ НЕПРОЦЕНТНЫЕ ДОХОДЫ	2,738,012	3,136,087
ОПЕРАЦИОННЫЕ ДОХОДЫ	6,884,655	6,127,404
Операционные расходы	(3,973,638)	(3,051,997)
Операционные расходы по исламскому принципу финансирования	(41,366)	(33,229)
ОПЕРАЦИОННЫЕ РАСХОДЫ	(4,015,004)	(3,085,226)
Формирование резерва под обесценение прочих активов и условных обязательств	(11,226)	(156,996)
ПРИБЫЛЬ ДО НАЛОГООБЛОЖЕНИЯ	2,858,425	2,885,181
Расходы по налогу на прибыль	(264,000)	(308,800)
Чистая прибыль	2,594,425	2,576,381
Итого совокупный доход	2,594,425	2,576,381
Прибыль на одну акцию	0.958230	1.480530
Председатель Правления		Ишенбаев М.Б.
Главный бухгалтер		Райынбекова М.Б.
<u>По требованиям НБКР:</u> Чистая прибыль	2,376,925	2,776,568
Прибыль на одну акцию	0.877898	1.595568

