
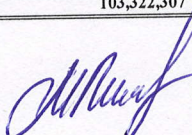



ОАО "Мбанк"
Отчет о финансовом положении на 31 января 2026 года (включительно)

| | Отчетный период Январь 2026 г тыс.сом | Предыдущий период Январь 2025 г тыс.сом | Отчетный период Декабрь 2025 г тыс.сом |
|--|---|---|---|
| АКТИВЫ | | | |
| Денежные и приравненные к ним средства | 13,558,364 | 14,747,604 | 18,294,139 |
| Корреспондентский счет в Национальном банке Кыргызской Республики | 17,284,298 | 8,017,865 | 18,676,235 |
| Счета "ностро" в коммерческих банках | 4,000,161 | 3,750,845 | 11,944,028 |
| Всего активы денежного рынка | 34,842,823 | 26,516,313 | 48,914,402 |
| Инвестиционные ценные бумаги, оцениваемые по амортизированной стоимости | 9,092,257 | 3,395,735 | 3,313,317 |
| Средства в банках и других финансово-кредитных организациях | 23,196,053 | 11,388,129 | 14,874,393 |
| Кредиты предоставленные банкам и другим финансово-кредитным организациям | 128,585 | 312,381 | 133,297 |
| <i>За минусом резерва под обесценение</i> | <i>(2,508)</i> | <i>(5,090)</i> | <i>(2,646)</i> |
| Итого кредиты банкам и другим финансово-кредитным организациям | 126,077 | 307,291 | 130,651 |
| Кредиты, предоставленные клиентам | 87,946,225 | 48,488,310 | 85,454,946 |
| <i>За минусом резерва под обесценение</i> | <i>(3,120,307)</i> | <i>(1,783,789)</i> | <i>(2,746,220)</i> |
| Итого кредиты клиентам | 84,825,918 | 46,704,521 | 82,708,726 |
| Всего чистые кредиты | 84,951,995 | 47,011,812 | 82,839,377 |
| Средства, предоставленные клиентам по исламским принципам финансирования | 6,049,441 | 3,916,313 | 6,019,275 |
| <i>За минусом резерва под обесценение</i> | <i>(161,464)</i> | <i>(234,802)</i> | <i>(171,011)</i> |
| Чистая стоимость средств, предоставленных клиентам по исламским принципам финансирования | 5,887,977 | 3,681,512 | 5,848,264 |
| Финансовые активы, оцениваемые по справедливой стоимости через прибыль или убыток | 25,528 | 348,699 | 70,268 |
| Основные средства | 3,557,296 | 3,046,705 | 3,603,282 |
| Основные средства по исламскому принципу финансирования | 18,838 | 15,355 | 19,410 |
| Нематериальные активы | 1,410,605 | 733,009 | 1,406,255 |
| Активы в форме право пользования | 292,561 | 89,037 | 242,971 |
| Активы в форме правопользования по исламскому принципу финансирования | 49,325 | 10,926 | 50,379 |
| Прочие активы | 9,498,559 | 7,077,971 | 8,204,699 |
| Прочие активы по исламскому принципу финансирования | 25,156 | 7,102 | 28,779 |
| Итого активы | 172,848,973 | 103,322,307 | 169,415,795 |
| ОБЯЗАТЕЛЬСТВА И КАПИТАЛ | | | |
| ОБЯЗАТЕЛЬСТВА | | | |
| Средства клиентов | 133,367,942 | 74,921,276 | 129,965,811 |
| Средства клиентов, привлеченные по исламскому принципу финансирования | 3,206,298 | 916,728 | 3,297,949 |
| Счета и депозиты банков и прочих финансово-кредитных организаций | 623,198 | 862,686 | 296,858 |
| Счета и депозиты банков и прочих финансово-кредитных организаций по исламскому принципу финансирования | 2,239 | 2,972 | 11,062 |
| Прочие заемные средства | 832,961 | 1,034,101 | 851,832 |
| Обязательство по текущему налогу на прибыль | 448,157 | 262,028 | 385,157 |
| Отложенные налоговые обязательства | 110,052 | 60,046 | 110,052 |
| Финансовые обязательства, оцениваемые по справедливой стоимости через прибыль или убыток | - | 4,413 | - |
| Обязательства по аренде | 293,809 | 103,323 | 246,768 |
| Обязательства по аренде по исламскому принципу финансирования | 49,925 | - | 50,756 |
| Прочие обязательства | 10,252,605 | 4,948,223 | 11,250,094 |
| Прочие обязательства по исламскому принципу финансирования | 50,903 | 4,385,377 | 54,145 |
| Итого обязательства | 149,238,089 | 87,501,173 | 146,520,484 |
| КАПИТАЛ | | | |
| Уставный капитал | 13,537,596 | 8,700,875 | 13,537,596 |
| Нераспределенная прибыль | 10,073,208 | 7,120,259 | 9,357,660 |
| Резерв на выравнивание прибыли по исламским продуктам | 80 | - | 55 |
| Итого капитал | 23,610,884 | 15,821,134 | 22,895,311 |
| ИТОГО ОБЯЗАТЕЛЬСТВА И КАПИТАЛ | 172,848,973 | 103,322,307 | 169,415,795 |
| Председатель Правления |  |  Ишенбаев М.Б. | |
| Главный бухгалтер | | |  Райынбекова М.Б. |
| Резервы по требованиям НБКР: | | | |
| Резерв под обесценение по ссудам, предоставленным финансово-кредитным организациям | | | |
| Резерв под обесценение по ссудам, предоставленным клиентам | (4,469,032) | (2,200,299) | (4,171,115) |
| Резерв под обесценение по средствам, предоставленным клиентам по исламским принципам финансирования | (88,044) | (155,955) | (78,701) |
| Резерв под обесценение на прочие финансовые активы | (43,425) | (26,945) | (42,509) |
| Оценочные резервы по гарантиям | (207,150) | 27,526 | (179,787) |

ОАО "Мбанк"

Отчет о прибылях и убытках и прочем совокупном доходе на 31 января 2026 года (включительно)

| | Отчетный период | Предыдущий период |
|---|------------------|-------------------|
| | Январь 2026 г | Январь 2025 г |
| | тыс.сом | тыс.сом |
| Процентные доходы, рассчитанные с использованием эффективной процентной ставки | 1,660,852 | 896,215 |
| Процентные доходы по РЕПО сделкам | - | - |
| Процентные расходы | (612,120) | (251,635) |
| Чистый процентный доход до формирования резервов от обесценения активов, по которым начисляются проценты | 1,048,732 | 644,580 |
| Формирование резерва под обесценение активов, по которым начисляются проценты | (185,943) | (189,716) |
| ЧИСТЫЙ ПРОЦЕНТНЫЙ ДОХОД | 862,789 | 454,864 |
| Доходы по исламским принципам финансирования | 89,513 | 39,173 |
| Расходы по исламским принципам финансирования | (5,525) | - |
| Чистый доход/убыток по исламским принципам финансирования до формирования резерва под обесценение | 83,988 | 39,173 |
| Формирование резерва под обесценение по средствам, выданным по исламскому принципу финансирования | 10,277 | 54,764 |
| ЧИСТЫЙ ДОХОД/УБЫТОК ПО ИСЛАМСКИМ ПРИНЦИПАМ ФИНАНСИРОВАНИЯ | 94,265 | 93,937 |
| Комиссионные доходы | 595,660 | 475,177 |
| Комиссионные доходы по исламскому принципу финансирования | 6,939 | 3,881 |
| Комиссионные расходы | (418,153) | (348,631) |
| Комиссионные расходы по исламскому принципу финансирования | (48) | (31) |
| Чистая прибыль по финансовым инструментам, оцениваемым по справедливой стоимости через прибыль или убыток | (2,001) | (10,836) |
| Чистый доход по операциям с иностранной валютой | 336,402 | 404,447 |
| Чистый доход по операциям с иностранной валютой по исламскому принципу финансирования | 1,029 | 1,857 |
| Прочие доходы | 790 | 353 |
| ОПЕРАЦИОННЫЕ ДОХОДЫ | 520,618 | 526,218 |
| Операционные расходы | (656,362) | (484,381) |
| Операционные расходы по исламскому принципу финансирования | (6,114) | (5,439) |
| Формирование резерва под обесценение прочих активов и условных обязательств | (36,647) | 10,351 |
| ОПЕРАЦИОННЫЕ РАСХОДЫ | (699,123) | (479,469) |
| Прибыль до налога на прибыль | 778,549 | 595,550 |
| Расходы по налогу на прибыль | (63,000) | (55,000) |
| Чистая прибыль | 715,549 | 540,550 |
| Итого совокупный доход | 715,549 | 540,550 |
| Прибыль на одну акцию | 0.264282 | 0.310629 |
| Председатель Правления | | Ишенбаев М.Б. |
| Главный бухгалтер | | Райынбекова М.Б. |
| <u>По требованиям НБКР:</u> | | |
| Чистая прибыль | 589,277 | 500,709 |
| Прибыль на одну акцию | 0.217645 | 0.287735 |



СВЕДЕНИЯ
о соблюдении экономических нормативов
по состоянию на 01 февраля 2026 г.
ОАО "Мбанк"

| Наименование экономических нормативов и подержке дополнительного запаса капитала банка (показатель "буфер капитала") | Установленное значение норматива | Фактическое значение норматива |
|--|----------------------------------|--------------------------------|
| Максимальный размер риска на одного заемщика, не связанного с банком (K1.1) | не более 20% | 3.9% |
| Максимальный размер риска на одного заемщика, связанного с банком (K1.2) | не более 20% | 1.2% |
| Максимальный размер риска по межбанковским размещениям в банк, не связанный с банком (K1.3) | не более 30% | 4.5% |
| Максимальный размер риска по межбанковским размещениям в банк, являющийся аффилированным лицом банка (K1.4) | не более 20% | 0.0% |
| Коэффициент адекватности суммарного капитала (K2.1) | не менее 14% | 18.7% |
| Коэффициент адекватности капитала Первого уровня (K2.2) | не менее 9.5% | 19.4% |
| Базовый капитал Первого уровня K2.3 | не менее 8% | 19.4% |
| Лeverаж (K2.4) | не менее 6% | 11.7% |
| Норматив ликвидности банка (K3.1) | не менее 45% | 60.9% |
| Количество дней нарушений по суммарной величине длинных открытых валютных позиций (K4.2) | не более 20% | 5.6% |
| Количество дней нарушений по суммарной величине коротких открытых валютных позиций (K4.3) | не более 20% | 2.4% |
| Дополнительный запас капитала банка (показатель "буфер капитала") | не менее 20% | 21.2% |

Председатель Правления

Главный бухгалтер



Ишенбаев М.Б.
Ишенбаев М.Б.

Райынбекова М.Б.
Райынбекова М.Б.