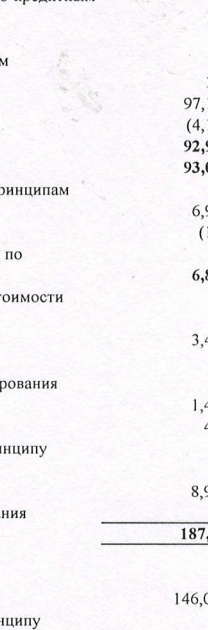





ОАО "Мбанк"
Отчет о финансовом положении на 30 апреля 2026 года (включительно)

	Отчетный период Апрель 2026 г тыс.сом	Предыдущий период Апрель 2025 г тыс.сом	Отчетный период Декабрь 2025 г тыс.сом
АКТИВЫ			
Денежные и приравненные к ним средства	14,117,947	19,595,356	18,294,139
Корреспондентский счет в Национальном банке Кыргызской Республики	29,379,852	7,841,200	18,676,235
Счета "ностро" в коммерческих банках	3,354,149	9,336,214	11,944,028
Всего активы денежного рынка	46,851,948	36,772,770	48,914,402
Инвестиционные ценные бумаги, оцениваемые по амортизированной стоимости	3,081,469	3,443,728	3,313,317
Средства в банках и других финансово-кредитных организациях	22,926,284	7,813,121	14,874,393
Кредиты предоставленные банкам и другим финансово-кредитным организациям	113,214	249,115	133,297
<i>За минусом резерва под обесценение</i>	<i>(1,673)</i>	<i>(4,167)</i>	<i>(2,646)</i>
Итого кредиты банкам и другим финансово-кредитным организациям	111,541	244,948	130,651
Кредиты, предоставленные клиентам	97,117,096	60,624,911	85,498,215
<i>За минусом резерва под обесценение</i>	<i>(4,141,699)</i>	<i>(2,154,084)</i>	<i>(2,745,327)</i>
Итого кредиты клиентам	92,975,397	58,470,827	82,752,888
Всего чистые кредиты	93,086,938	58,715,775	82,883,539
Средства, предоставленные клиентам по исламским принципам финансирования	6,959,860	3,773,152	6,019,275
<i>За минусом резерва под обесценение</i>	<i>(112,953)</i>	<i>(265,441)</i>	<i>(171,010)</i>
Чистая стоимость средств, предоставленных клиентам по исламским принципам финансирования	6,846,907	3,507,711	5,848,266
Финансовые активы, оцениваемые по справедливой стоимости через прибыль или убыток	-	436,721	70,268
Основные средства	3,495,704	3,071,086	3,603,283
Основные средства по исламскому принципу финансирования	20,620	15,843	19,410
Нематериальные активы	1,431,808	856,907	1,406,255
Активы в форме право пользования	460,291	195,761	242,971
Активы в форме правопользования по исламскому принципу финансирования	46,163	11,152	50,379
Прочие активы	8,926,257	5,102,055	8,204,699
Прочие активы по исламскому принципу финансирования	61,217	35,217	28,779
Итого активы	187,235,606	119,977,846	169,459,960
ОБЯЗАТЕЛЬСТВА И КАПИТАЛ			
ОБЯЗАТЕЛЬСТВА			
Средства клиентов	146,021,098	92,601,813	130,753,947
Средства клиентов, привлеченные по исламскому принципу финансирования	5,102,245	1,239,747	3,347,654
Счета и депозиты банков и прочих финансово-кредитных организаций	695,709	673,806	615,708
Счета и депозиты банков и прочих финансово-кредитных организаций по исламскому принципу финансирования	1,182	3,872	11,062
Прочие заемные средства	744,479	986,280	851,833
Обязательство по текущему налогу на прибыль	289,861	241,966	387,904
Отложенные налоговые обязательства	168,247	90,052	157,774
Финансовые обязательства, оцениваемые по справедливой стоимости через прибыль или убыток	12,006	7,900	-
Обязательства по аренде	460,399	207,514	246,768
Обязательства по аренде по исламскому принципу финансирования	47,319	-	50,756
Прочие обязательства	8,952,715	6,502,371	10,145,116
Прочие обязательства по исламскому принципу финансирования	58,511	56,682	4,441
Итого обязательства	162,553,771	102,612,003	146,572,962
КАПИТАЛ			
Уставный капитал	13,537,596	8,700,875	13,537,596
Нераспределенная прибыль	11,143,955	8,664,968	9,349,347
Резерв на выравнивание прибыли по исламским продуктам	283	-	55
Итого капитал	24,681,834	17,365,843	22,886,998
ИТОГО ОБЯЗАТЕЛЬСТВА И КАПИТАЛ	187,235,606	119,977,846	169,459,960
Председатель Правления			Ишенбаев М.Б.
Главный бухгалтер			Райымбекова М.Б.
Резервы по требованиям НБКР:			
Резерв под обесценение по ссудам, предоставленным финансово-кредитным организациям	-	-	-
Резерв под обесценение по ссудам, предоставленным клиентам	(5,618,660)	(2,690,711)	(4,171,115)
Резерв под обесценение по средствам, предоставленным клиентам по исламским принципам финансирования	(70,208)	(149,250)	(78,701)
Резерв под обесценение на прочие финансовые активы	(37,910)	(27,369)	(42,509)
Оценочные резервы по гарантиям	(49,001)	(71,710)	(179,787)



ОАО "Мбанк"

Отчет о прибылях и убытках и прочем совокупном доходе на 30 апреля 2026 года (включительно)

	Отчетный период	Предыдущий период
	Апрель 2026 г	Апрель 2025 г
	тыс.сом	тыс.сом
Процентные доходы, рассчитанные с использованием эффективной процентной ставки	6,869,016	3,917,972
Процентные доходы по РЕПО сделкам	-	-
Процентные расходы	(2,561,396)	(1,111,653)
Чистый процентный доход до формирования резервов от обесценения активов, по которым начисляются проценты	4,307,620	2,806,319
Формирование резерва под обесценение активов, по которым начисляются проценты	(1,542,224)	(680,842)
ЧИСТЫЙ ПРОЦЕНТНЫЙ ДОХОД	2,765,396	2,125,477
Доходы по исламским принципам финансирования	369,799	183,441
Расходы по исламским принципам финансирования	(52,544)	-
Чистый доход/убыток по исламским принципам финансирования до формирования резерва под обесценение	317,255	183,441
Формирование резерва под обесценение по средствам, выданным по исламскому принципу финансирования	22,583	(49,913)
ЧИСТЫЙ ДОХОД/УБЫТОК ПО ИСЛАМСКИМ ПРИНЦИПАМ ФИНАНСИРОВАНИЯ	339,838	133,528
Комиссионные доходы	2,455,165	2,056,540
Комиссионные доходы по исламскому принципу финансирования	33,760	20,330
Комиссионные расходы	(1,943,945)	(1,551,942)
Комиссионные расходы по исламскому принципу финансирования	(271)	(149)
Чистая прибыль по финансовым инструментам, оцениваемым по справедливой стоимости через прибыль или убыток	(5,065)	(42,830)
Чистый доход по операциям с иностранной валютой	1,440,252	1,895,343
Чистый доход по операциям с иностранной валютой по исламскому принципу финансирования	6,537	9,288
Прочие доходы	105,928	2,896
ЧИСТЫЕ НЕПРОЦЕНТНЫЕ ДОХОДЫ ОПЕРАЦИОННЫЕ ДОХОДЫ	2,092,361	2,389,476
Операционные расходы	(3,164,039)	(2,442,093)
Операционные расходы по исламскому принципу финансирования	(32,677)	(26,673)
ОПЕРАЦИОННЫЕ РАСХОДЫ	(3,196,716)	(2,468,766)
Формирование резерва под обесценение прочих активов и условных обязательств	(7,271)	(121,352)
ПРИБЫЛЬ ДО НАЛОГООБЛОЖЕНИЯ	1,993,608	2,058,362
Расходы по налогу на прибыль	(199,000)	(224,300)
Чистая прибыль	1,794,608	1,834,062
Итого совокупный доход	1,794,608	1,834,062
Прибыль на одну акцию	0.662824	1.053952
Председатель Правления		Ишенбаев М.Б.
Главный бухгалтер		Райынбекова М.Б.
По требованиям НБКР:		
Чистая прибыль	1,852,961	2,018,594
Прибыль на одну акцию	0.684376	1.159995




СВЕДЕНИЯ
о соблюдении экономических нормативов
по состоянию на 01 мая 2026 г.
ОАО "Мбанк"

Наименование экономических нормативов и подержке дополнительного запаса капитала банка (показатель "буфер капитала")	Установленное значение норматива	Фактическое значение норматива
Максимальный размер риска на одного заемщика, не связанного с банком (К1.1)	не более 20%	3.7%
Максимальный размер риска на одного заемщика, связанного с банком (К1.2)	не более 20%	1.4%
Максимальный размер риска по межбанковским размещениям в банк, не связанный с банком (К1.3)	не более 30%	4.6%
Максимальный размер риска по межбанковским размещениям в банк, являющийся аффилированным лицом банка (К1.4)	не более 20%	0.0%
Коэффициент адекватности суммарного капитала (К2.1)	не менее 14%	18.8%
Коэффициент адекватности капитала Первого уровня (К2.2)	не менее 9.5%	18.2%
Базовый капитал Первого уровня К2.3	не менее 8%	18.2%
Лeverаж (К2.4)	не менее 6%	10.9%
Норматив ликвидности банка (К3.1)	не менее 45%	63.4%
Количество дней нарушений по суммарной величине длинных открытых валютных позиций (К4.2)	не более 20%	0.6%
Количество дней нарушений по суммарной величине коротких открытых валютных позиций (К4.3)	не более 20%	4.5%
Дополнительный запас капитала банка (показатель "буфер капитала")	не менее 20%	21.1%

Председатель Правления

Главный бухгалтер



(Handwritten signature in blue ink)

Ишенбаев М.Б.

Райынбекова М.Б.

(Handwritten signature in blue ink)