

**ОАО "Коммерческий банк КЫРГЫЗСТАН"**  
Отчет о финансовом положении на 31 октября 2024 года (включительно)

	Отчетный период	Предыдущий период	Отчетный период
	Октябрь 2024 г тыс.сом	Октябрь 2023 г тыс.сом	Декабрь 2023 г тыс.сом
<b>АКТИВЫ</b>			
Денежные и приравненные к ним средства	8 849 495	6 371 786	12 776 576
Корреспондентский счет в НБКР	6 986 492	4 765 071	4 267 586
Счета "ностро" в коммерческих банках	1 996 167	11 127 497	9 832 284
Всего активы денежного рынка	<b>17 832 154</b>	<b>22 264 354</b>	<b>26 876 446</b>
Инвестиционные ценные бумаги, оцениваемые по амортизированной стоимости	5 970 556	1 557 391	1 597 454
Средства в банках и других финансово кредитных учреждениях	19 657 089	5 086 256	5 034 916
Кредиты предоставленные банкам и другим финансово кредитным учреждениям	229 437	168 684	173 163
<i>За минусом резерва под обесценение</i>	(518)	(95)	-
Итого кредиты банкам и другим ФКУ	<b>228 919</b>	<b>168 589</b>	<b>173 163</b>
Кредиты, предоставленные клиентам	37 206 748	17 976 580	18 455 685
<i>За минусом резерва под обесценение</i>	(1 805 260)	(987 599)	(1 002 570)
Итого кредиты клиентам	<b>35 401 488</b>	<b>16 988 981</b>	<b>17 453 115</b>
Всего чистые кредиты	<b>35 630 407</b>	<b>17 157 570</b>	<b>17 626 278</b>
Средства, предоставленные клиентам по исламским принципам финансирования	2 636 852	1 561 249	1 355 021
<i>За минусом резерва под обесценение</i>	(171 991)	(87 376)	(122 590)
Чистая стоимость средств, предоставленные клиентам по исламским принципам финансирования	<b>2 464 861</b>	<b>1 473 874</b>	<b>1 232 431</b>
Финансовые активы, оцениваемые по справедливой стоимости через прибыль или убыток	197 183	150 113	146 939
Операции по РЕПО-соглашению	-	-	-
Основные средства	2 843 657	1 010 063	1 111 723
Нематериальные активы	691 503	449 388	483 081
Активы в форме право пользования	113 972	85 249	79 228
Отложенные налоговые активы	-	-	-
Прочие активы	6 457 895	5 399 657	6 291 439
Прочие активы по ИПФ	16 349	11 424	-
<b>Итого активы</b>	<b>91 875 627</b>	<b>54 645 340</b>	<b>60 479 934</b>
<b>ОБЯЗАТЕЛЬСТВА И КАПИТАЛ</b>			
<b>ОБЯЗАТЕЛЬСТВА</b>			
Средства клиентов	69 304 213	38 903 883	46 268 154
Счета и депозиты банков и прочих финансово кредитных учреждений	281 815	358 094	356 780
Счета и депозиты банков и прочих финансово кредитных учреждений по ИПФ	1 760	-	-
Средства клиентов, привлеченные по ИПФ	902 209	342 386	505 653
Прочие заемные средства	1 082 664	1 233 701	1 205 447
Обязательство по текущему налогу на прибыль	323 343	93 168	149 696
Отложенные налоговые обязательства	25 120	13 420	10 120
Финансовые обязательства, оцениваемые по справедливой стоимости через прибыль или убыток	-	16 337	897
Операции по обратному РЕПО-соглашению	-	-	-
Обязательства по аренде	117 583	87 125	80 792
Прочие обязательства	3 692 343	4 456 456	2 967 870
Прочие обязательства по ИПФ	1 447 646	947 020	188 683
<b>Итого обязательства</b>	<b>77 178 696</b>	<b>46 451 589</b>	<b>51 734 092</b>
<b>КАПИТАЛ</b>			
Уставный капитал	8 700 875	5 102 952	5 102 952
Дополнительно оплаченный капитал	-	-	-
Нераспределенная прибыль	5 996 056	3 090 799	3 642 891
<b>Итого капитал</b>	<b>14 696 931</b>	<b>8 193 751</b>	<b>8 745 843</b>
<b>ИТОГО ОБЯЗАТЕЛЬСТВА И КАПИТАЛ</b>	<b>91 875 627</b>	<b>54 645 340</b>	<b>60 479 934</b>

Председателя Правления

Джанболотов У.Э.

Главный бухгалтер

Райынбекова М.Б.



Handwritten signatures in blue ink, including one that appears to be 'Sub' and another that is more stylized.



ОАО "Коммерческий банк КЫРГЫЗСТАН"

Отчет о прибылях и убытках и прочем совокупном доходе на 31 октября 2024 года  
(включительно)

	Отчетный период	Предыдущий период
	Октябрь 2024 г	Октябрь 2023 г
	тыс.сом	тыс.сом
Процентные доходы, рассчитанные с использованием эффективной процентной ставки	5 738 248	3 042 239
Процентные доходы по РЕПО сделкам	1 646	254
Процентные расходы	(1 402 135)	(360 772)
Чистый процентный доход до формирования резервов от обесценения активов, по которым начисляются проценты	<b>4 337 759</b>	<b>2 681 721</b>
Формирование резерва под обесценение активов, по которым начисляются проценты	(822 717)	(127 558)
<b>ЧИСТЫЙ ПРОЦЕНТНЫЙ ДОХОД</b>	<b>3 515 042</b>	<b>2 554 163</b>
Доходы по исламским принципам финансирования	195 920	220 269
Расходы по исламским принципам финансирования	-	-
Чистый доход/убыток по исламским принципам финансирования до формирования резерва под обесценение	<b>195 920</b>	<b>220 269</b>
Формирование резерва под обесценение по средствам, выданным по ИПФ	(49 568)	(85 184)
<b>ЧИСТЫЙ ДОХОД/УБЫТОК ПО ИСЛАМСКИМ ПРИНЦИПАМ ФИНАНСИРОВАНИЯ</b>	<b>146 352</b>	<b>135 085</b>
Комиссионные доходы	4 223 042	2 267 093
Комиссионные доходы по ИПФ	27 114	22 369
Комиссионные расходы	(3 653 391)	(3 000 015)
Комиссионные расходы по ИПФ	-	-
Чистая прибыль по финансовым инструментам, оцениваемым по справедливой стоимости через прибыль или убыток	(9 483)	7 391
Чистый доход по операциям с иностранной валютой	7 085 246	3 902 690
Чистый доход по операциям с иностранной валютой ИПФ	41 108	(3 520)
Прочие доходы	25 183	4 927
<b>ОПЕРАЦИОННЫЕ ДОХОДЫ</b>	<b>7 738 818</b>	<b>3 200 935</b>
Операционные расходы	(4 756 354)	(2 550 124)
Формирование резерва под обесценение прочих активов и условных обязательств	(12 766)	17 777
<b>ОПЕРАЦИОННЫЕ РАСХОДЫ</b>	<b>(4 769 119)</b>	<b>(2 532 347)</b>
Прибыль до налога на прибыль	6 631 094	3 357 837
Расходы по налогу на прибыль	(680 000)	(312 000)
Чистая прибыль	5 951 094	3 045 837
<b>Итого совокупный доход</b>	<b>5 951 094</b>	<b>3 045 837</b>
Прибыль на одну акцию	3.419825	2.984387

Председатель Правления

Джанболотов У.Э.

Главный бухгалтер

Райынбекова М.Б.



Handwritten signatures and initials at the bottom right of the page.

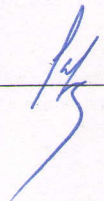


**СВЕДЕНИЯ**  
**о соблюдении экономических нормативов**  
**по состоянию на 01 ноября 2024 г.**  
**ОАО "Коммерческий банк КЫРГЫЗСТАН"**

Наименование экономических нормативов и подержке дополнительного запаса капитала банка (показатель "буфер капитала")	Установленное значение норматива	Фактическое значение норматива
Максимальный размер риска на одного заемщика, не связанного с банком (K1.1)	не более 20%	5.2%
Максимальный размер риска на одного заемщика, связанного с банком (K1.2)	не более 15%	0.0%
Максимальный размер риска по межбанковским размещениям в банк, не связанный с банком (K1.3)	не более 30%	1.5%
Максимальный размер риска по межбанковским размещениям в банк, являющийся аффилированным лицом банка (K1.4)	не более 15%	0.0%
Коэффициент адекватности суммарного капитала (K2.1)	не менее 12%	24.0%
Коэффициент адекватности капитала Первого уровня (K2.2)	не менее 7.5%	14.9%
Базовый капитал Первого уровня K2.3	не менее 6%	14.9%
Лeverаж (K2.4)	не менее 6%	8.8%
Норматив ликвидности банка (K3.1)	не менее 45%	67.1%
Количество дней нарушений по суммарной величине длинных открытых валютных позиций (K4.2)	не более 20%	0.57%
Количество дней нарушений по суммарной величине коротких открытых валютных позиций (K4.3)	не более 20%	2.30%
Дополнительный запас капитала банка (показатель "буфер капитала")	не менее 20%	26.9%

Исполнитель Исмаилова Б.Т.



подпись : \_\_\_\_\_





ОАО "Коммерческий банк КЫРГЫЗСТАН"

Отчет о финансовом положении в соответствии с МСФО на 31 октября 2024 года (включительно)

	Отчетный период		
	Отчетный период	Предыдущий период	Отчетный период
	Октябрь 2024 г	Октябрь 2023 г	Декабрь 2023 г
	тыс.сом	тыс.сом	тыс.сом
<b>АКТИВЫ</b>			
Денежные и приравненные к ним средства	8 849 495	6 371 786	12 776 576
Корреспондентский счет в НБКР	6 892 716	4 676 619	4 267 586
Счета "ностро" в коммерческих банках	2 012 136	11 047 443	9 724 271
<b>Всего активы денежного рынка</b>	<b>17 754 346</b>	<b>22 095 848</b>	<b>26 768 433</b>
Инвестиционные ценные бумаги, оцениваемые по амортизированной стоимости	5 898 731	1 514 736	1 552 713
Средства в банках и других финансово кредитных учреждениях	19 645 341	5 079 626	5 024 416
Кредиты предоставленные банкам и другим финансово кредитным учреждениям	229 437	168 684	173 163
<i>За минусом резерва под обесценение</i>	<i>(3 977)</i>	<i>(57)</i>	<i>(2 168)</i>
<b>Итого кредиты банкам и другим ФКУ</b>	<b>225 459</b>	<b>168 627</b>	<b>170 995</b>
Кредиты, предоставленные клиентам	37 220 172	18 002 418	18 469 109
<i>За минусом резерва под обесценение</i>	<i>(1 202 139)</i>	<i>(644 963)</i>	<i>(649 007)</i>
<b>Итого кредиты клиентам</b>	<b>36 018 033</b>	<b>17 357 455</b>	<b>17 820 102</b>
<b>Всего чистые кредиты</b>	<b>36 243 492</b>	<b>17 526 082</b>	<b>17 991 097</b>
Средства, предоставленные клиентам по исламским принципам финансирования	2 636 852	1 561 249	1 355 022
<i>За минусом резерва под обесценение</i>	<i>(192 574)</i>	<i>(46 076)</i>	<i>(61 555)</i>
<b>Чистая стоимость средств, предоставленные клиентам по исламским принципам финансирования</b>	<b>2 444 279</b>	<b>1 515 173</b>	<b>1 293 467</b>
Финансовые активы, оцениваемые по справедливой стоимости через прибыль или убыток	197 183	150 113	146 939
Операции по РЕПО-соглашению	-	-	-
Основные средства	2 843 657	1 010 063	1 111 723
Нематериальные активы	691 503	449 388	483 081
Активы в форме право пользования	113 972	85 249	79 228
Отложенные налоговые активы	-	-	-
Прочие активы	6 457 895	5 399 657	6 291 439
Прочие активы по ИПФ	16 349	11 424	-
<b>Итого активы</b>	<b>92 306 750</b>	<b>54 837 359</b>	<b>60 742 536</b>
<b>ОБЯЗАТЕЛЬСТВА И КАПИТАЛ</b>			
<b>ОБЯЗАТЕЛЬСТВА</b>			
Средства клиентов	69 304 213	38 903 883	46 268 154
Счета и депозиты банков и прочих финансово кредитных учреждений	281 815	358 094	356 780
Счета и депозиты банков и прочих финансово кредитных учреждений по ИПФ	1 760	-	-
Средства клиентов, привлеченные по ИПФ	902 209	342 386	505 653
Прочие заемные средства	1 082 664	1 233 701	1 205 447
Обязательство по текущему налогу на прибыль	332 028	89 299	158 381
Отложенные налоговые обязательства	52 046	22 071	37 046
Финансовые обязательства, оцениваемые по справедливой стоимости через прибыль или убыток	-	16 337	897
Операции по обратному РЕПО-соглашению	-	-	-
Обязательства по аренде	117 583	87 125	80 792
Прочие обязательства	3 710 429	4 443 272	2 959 605
Прочие обязательства по ИПФ	1 447 646	947 020	188 683
<b>Итого обязательства</b>	<b>77 232 394</b>	<b>46 443 187</b>	<b>51 761 437</b>
<b>КАПИТАЛ</b>			
Уставный капитал	8 700 875	5 102 952	5 102 952
Дополнительно оплаченный капитал	-	-	-
Нераспределенная прибыль	6 373 481	3 291 220	3 878 147
<b>Итого капитал</b>	<b>15 074 356</b>	<b>8 394 171</b>	<b>8 981 099</b>
<b>ИТОГО ОБЯЗАТЕЛЬСТВА И КАПИТАЛ</b>	<b>92 306 750</b>	<b>54 837 359</b>	<b>60 742 536</b>
Председатель Правления			Джанболотов У.А.
Главный бухгалтер			Райынбекова М.Б.
Резервы по требованиям НБКР			
Резерв под обесценение по ссудам, предоставленным финансово-кредитным организациям	(518)	(95)	-
Резерв под обесценение по ссудам, предоставленным клиентам	(1 805 260)	(987 599)	(1 002 570)
Резерв под обесценение по средствам, предоставленным клиентам по исламским принципам финансирования	(171 991)	(87 376)	(122 590)
Резерв под обесценение на прочие финансовые активы	(27 866)	(26 529)	(32 672)
Оценочные резервы по гарантиям	27 526	15 773	15 739





ОАО "Коммерческий банк КЫРГЫЗСТАН"

Отчет о прибылях и убытках и прочем совокупном доходе в соответствии с МСФО на 31 октября 2024 года  
(включительно)

	Отчетный период	Предыдущий период
	Октябрь 2024 г тыс.сом	Октябрь 2023 г тыс.сом
Процентные доходы, рассчитанные с использованием эффективной процентной ставки	5 738 248	3 042 239
Процентные доходы по РЕПО сделкам	1 646	254
Процентные расходы	(1 402 135)	(360 772)
Чистый процентный доход до формирования резервов от обесценения активов, по которым начисляются проценты	4 337 759	2 681 721
Формирование резерва под обесценение активов, по которым начисляются проценты	(602 951)	(66 051)
<b>ЧИСТЫЙ ПРОЦЕНТНЫЙ ДОХОД</b>	<b>3 734 808</b>	<b>2 615 670</b>
Доходы по исламским принципам финансирования	195 920	220 269
Расходы по исламским принципам финансирования	-	-
Чистый доход/убыток по исламским принципам финансирования до формирования резерва под обесценение	195 920	220 269
Формирование резерва под обесценение по средствам, выданным по исламским принципам финансирования	(131 019)	(46 076)
<b>ЧИСТЫЙ ДОХОД/УБЫТОК ПО ИСЛАМСКИМ ПРИНЦИПАМ ФИНАНСИРОВАНИЯ</b>	<b>64 902</b>	<b>174 193</b>
Комиссионные доходы	4 223 042	2 267 093
Комиссионные доходы по ИПФ	27 114	22 369
Комиссионные расходы	(3 653 391)	(3 000 015)
Комиссионные расходы по ИПФ	-	-
Чистая прибыль по финансовым инструментам, оцениваемым по справедливой стоимости через прибыль или убыток	(9 483)	7 391
Чистый доход по операциям с иностранной валютой	7 085 246	3 902 690
Чистый доход по операциям с иностранной валютой ИПФ	41 108	(3 520)
Прочие доходы	25 183	4 927
<b>ОПЕРАЦИОННЫЕ ДОХОДЫ</b>	<b>7 738 818</b>	<b>3 200 935</b>
Операционные расходы	(4 756 354)	(2 550 124)
Формирование резерва под обесценение прочих активов и условных обязательств	(8 912)	22 745
<b>ОПЕРАЦИОННЫЕ РАСХОДЫ</b>	<b>(4 765 265)</b>	<b>(2 527 379)</b>
Прибыль до налога на прибыль	6 773 263	3 463 420
Расходы по налогу на прибыль	(680 000)	(312 000)
Чистая прибыль	6 093 263	3 151 420
<b>Итого совокупный доход</b>	<b>6 093 263</b>	<b>3 151 420</b>
Прибыль на одну акцию	3.501523	7.120498

Председатель Правления

Главный бухгалтер

По требованиям НБКР:

Чистая прибыль

Прибыль на одну акцию



*[Handwritten signature]*

*[Handwritten signature]*

Джанболотов У.Э.

Райынбекова М.Б.

5 951 094

3.419825

3 045 837

2.984387

*[Handwritten signatures]*