

ОАО "Коммерческий банк КЫРГЫЗСТАН"
Отчет о финансовом положении на 31 августа 2024 года (включительно)

	Отчетный период	Предыдущий период	Отчетный период
	Август 2024 г тыс.сом	Август 2023 г тыс.сом	Декабрь 2023 г тыс.сом
АКТИВЫ			
Денежные и приравненные к ним средства	10 651 051	9 503 116	12 776 576
Корреспондентский счет в НБКР	10 822 685	3 958 526	4 267 586
Счета "ностро" в коммерческих банках	2 495 529	3 534 227	9 832 283
Всего активы денежного рынка	23 969 266	16 995 869	26 876 446
Инвестиционные ценные бумаги, оцениваемые по амортизированной стоимости	4 349 188	1 939 454	1 597 454
Средства в банках и других финансово кредитных учреждениях	19 263 683	9 289 284	5 208 079
Кредиты предоставленные банкам и другим финансово кредитным учреждениям	117 114	151 823	173 163
За минусом резерва под обесценение	-	-	-
Итого кредиты банкам и другим ФКУ	117 114	151 823	173 163
Кредиты, предоставленные клиентам	29 960 139	16 753 478	18 282 524
За минусом резерва под обесценение	(1 657 207)	(964 065)	(1 002 571)
Итого кредиты клиентам	28 302 932	15 789 413	17 279 953
Всего чистые кредиты	28 420 045	15 941 236	17 453 116
Средства, предоставленные клиентам по исламским принципам финансирования	1 831 442	1 349 384	1 355 021
За минусом резерва под обесценение	(189 260)	(61 523)	(122 590)
Чистая стоимость средств, предоставленные клиентам по исламским принципам финансирования	1 642 182	1 287 861	1 232 431
Финансовые активы, оцениваемые по справедливой стоимости через прибыль или убыток	49 382	486	146 939
Операции по РЕПО-соглашению	-	-	-
Основные средства	2 672 276	1 010 245	1 111 723
Нематериальные активы	661 054	433 194	483 081
Активы в форме право пользования	140 775	94 250	79 228
Отложенные налоговые активы	-	-	-
Прочие активы	8 126 965	3 075 265	6 291 439
Прочие активы по ИПФ	18 415	20 500	-
Итого активы	89 313 231	50 087 644	60 479 935
ОБЯЗАТЕЛЬСТВА И КАПИТАЛ			
ОБЯЗАТЕЛЬСТВА			
Средства клиентов	65 824 941	37 451 821	46 268 154
Счета и депозиты банков и прочих финансово кредитных учреждений	212 944	236 715	356 780
Средства клиентов, привлеченные по ИПФ	742 656	112 534	505 653
Прочие заемные средства	1 022 948	1 259 753	1 205 447
Обязательство по текущему налогу на прибыль	253 343	70 168	149 696
Отложенные налоговые обязательства	22 120	7 420	10 120
Финансовые обязательства, оцениваемые по справедливой стоимости через прибыль или убыток	-	83 279	897
Операции по обратному РЕПО-соглашению	-	-	-
Обязательства по аренде	143 521	95 068	80 792
Прочие обязательства	6 265 295	2 410 229	2 967 870
Прочие обязательства по ИПФ	1 150 046	899 525	188 683
Итого обязательства	75 637 814	42 626 511	51 734 092
КАПИТАЛ			
Уставный капитал	8 700 875	2 212 921	5 102 952
Дополнительно оплаченный капитал	-	-	-
Нераспределенная прибыль	4 974 542	5 248 212	3 642 891
Итого капитал	13 675 417	7 461 132	8 745 843
ИТОГО ОБЯЗАТЕЛЬСТВА И КАПИТАЛ	89 313 231	50 087 644	60 479 935

И.о. Председателя Правления

Главный бухгалтер



[Handwritten signature]

Джанболотов У.Э.

[Handwritten signature]

Дженбаева Э.Т.


[Handwritten mark]

[Handwritten mark]


ОАО "Коммерческий банк КЫРГЫЗСТАН"
 Отчет о финансовом положении в соответствии с МСФО на 31 августа 2024 года (включительно)

	Отчетный период	Предыдущий период	Отчетный период
	Август 2024 г тыс.сом	Август 2023 г тыс.сом	Декабрь 2023 г тыс.сом
АКТИВЫ			
Денежные и приравненные к ним средства	10 651 051	9 503 116	12 776 576
Корреспондентский счет в НБКР	10 721 591	3 889 168	4 267 586
Счета "ностро" в коммерческих банках	2 511 460	3 505 298	9 724 271
Всего активы денежного рынка	23 884 102	16 897 582	26 768 433
Инвестиционные ценные бумаги, оцениваемые по амортизированной стоимости	4 275 818	1 888 299	1 552 713
Средства в банках и других финансово кредитных учреждениях	19 247 651	9 281 215	5 024 416
Кредиты предоставленные банкам и другим финансово кредитным учреждениям	117 114	151 823	173 163
<i>За минусом резерва под обесценение</i>	<i>(4 787)</i>	<i>(2)</i>	<i>(2 168)</i>
Итого кредиты банкам и другим ФКУ	112 327	151 821	170 995
Кредиты, предоставленные клиентам	29 973 563	16 779 316	18 469 109
<i>За минусом резерва под обесценение</i>	<i>(995 326)</i>	<i>(567 202)</i>	<i>(649 007)</i>
Итого кредиты клиентам	28 978 237	16 212 114	17 820 102
Всего чистые кредиты	29 090 564	16 363 935	17 991 097
Средства, предоставленные клиентам по исламским принципам финансирования	1 831 442	1 349 384	1 355 022
<i>За минусом резерва под обесценение</i>	<i>(121 994)</i>	<i>(29 231)</i>	<i>(61 555)</i>
Чистая стоимость средств, предоставленные клиентам по исламским принципам финансирования	1 709 448	1 320 153	1 293 467
Финансовые активы, оцениваемые по справедливой стоимости через прибыль или убыток	49 382	486	146 939
Операции по РЕПО-соглашению	-	-	-
Основные средства	2 672 276	1 010 245	1 111 723
Нематериальные активы	661 054	433 194	483 081
Активы в форме право пользования	140 775	94 250	79 228
Отложенные налоговые активы	-	-	-
Прочие активы	8 126 965	3 075 265	6 291 439
Прочие активы по ИПФ	18 415	20 500	-
Итого активы	89 876 450	50 385 123	60 742 536
ОБЯЗАТЕЛЬСТВА И КАПИТАЛ			
ОБЯЗАТЕЛЬСТВА			
Средства клиентов	65 824 941	37 451 821	46 268 154
Счета и депозиты банков и прочих финансово кредитных учреждений	212 944	236 715	356 780
Средства клиентов, привлеченные по ИПФ	742 656	112 534	505 653
Прочие заемные средства	1 022 948	1 259 753	1 205 447
Обязательство по текущему налогу на прибыль	262 028	66 298	158 381
Отложенные налоговые обязательства	49 046	16 071	37 046
Финансовые обязательства, оцениваемые по справедливой стоимости через прибыль или убыток	-	83 279	897
Операции по обратному РЕПО-соглашению	-	-	-
Обязательства по аренде	143 521	95 068	80 792
Прочие обязательства	6 256 583	2 399 632	2 959 605
Прочие обязательства по ИПФ	1 150 046	899 525	188 683
Итого обязательства	75 664 713	42 620 696	51 761 437
КАПИТАЛ			
Уставный капитал	8 700 875	2 212 921	5 102 952
Дополнительно оплаченный капитал	-	-	-
Нераспределенная прибыль	5 510 862	5 551 507	3 878 147
Итого капитал	14 211 737	7 764 427	8 981 099
ИТОГО ОБЯЗАТЕЛЬСТВА И КАПИТАЛ	89 876 450	50 385 123	60 742 536
	0	0	0

И.о. Председателя Правления

 Джанболотов У.Э.

Главный бухгалтер

 Дженбаева Э.Т.

Резервы по требованиям НБКР:


Резерв под обесценение по ссудам, предоставленным финансово-кредитным организациям	-	-	-
Резерв под обесценение по ссудам, предоставленным клиентам	(1 657 207)	(964 065)	(1 002 571)
Резерв под обесценение по средствам, предоставленным клиентам по исламским принципам финансирования	(189 260)	(61 523)	(122 590)
Резерв под обесценение на прочие финансовые активы	(25 839)	(10 681)	(32 672)
Оценочные резервы по гарантиям	27 634	15 630	15 739

ОАО "Коммерческий банк КЫРГЫЗСТАН"

Отчет о прибылях и убытках и прочем совокупном доходе в соответствии с МСФО на 31 августа 2024 года (включительно)

	Отчетный период	Предыдущий период
	Август 2024 г тыс.сом	Август 2023 г тыс.сом
Процентные доходы, рассчитанные с использованием эффективной процентной ставки	4 283 716	2 291 689
Процентные доходы по РЕПО сделкам	1 646	254
Процентные расходы	(1 042 357)	(285 851)
Чистый процентный доход до формирования резервов от обесценения активов, по которым начисляются проценты	3 243 006	2 006 092
Формирование резерва под обесценение активов, по которым начисляются проценты	(343 409)	682
ЧИСТЫЙ ПРОЦЕНТНЫЙ ДОХОД	2 899 597	2 006 773
Доходы по исламским принципам финансирования	144 418	158 716
Расходы по исламским принципам финансирования	-	-
Чистый доход/убыток по исламским принципам финансирования до формирования резерва под обесценение	144 418	158 716
Формирование резерва под обесценение по средствам, выданным по исламским принципам финансирования	(121 994)	(29 231)
ЧИСТЫЙ ДОХОД/УБЫТОК ПО ИСЛАМСКИМ ПРИНЦИПАМ ФИНАНСИРОВАНИЯ	22 424	129 485
Комиссионные доходы	2 846 368	1 691 234.23
Комиссионные доходы по ИПФ	19 601	17 016.58
Комиссионные расходы	(2 610 113)	(2 348 877)
Комиссионные расходы по ИПФ	-	-
Чистая прибыль по финансовым инструментам, оцениваемым по справедливой стоимости через прибыль или убыток	(9 090)	17 596
Чистый доход по операциям с иностранной валютой	6 245 295	3 074 206
Чистый доход по операциям с иностранной валютой ИПФ	34 552	-
Прочие доходы	20 547	3 820
ОПЕРАЦИОННЫЕ ДОХОДЫ	6 547 160	2 454 995
Операционные расходы	(3 647 023)	(1 940 685)
Формирование резерва под обесценение прочих активов и условных обязательств	15 487	104 101
ОПЕРАЦИОННЫЕ РАСХОДЫ	(3 631 536)	(1 836 584)
Прибыль до налога на прибыль	5 837 644	2 754 670
Расходы по налогу на прибыль	(607 000)	(233 000)
Чистая прибыль	5 230 644	2 521 670
Итого совокупный доход	5 230 644	2 521 670
Прибыль на одну акцию	3.005815	5.697605

И.о. Председателя Правления



Джанболотов У.Э.

Главный бухгалтер



Дженбаева Э.Т.

По требованиям НБКР:

Чистая прибыль


4 929 580

2 313 213

Прибыль на одну акцию

2.832807

5.226606



ОАО "Коммерческий банк КЫРГЫЗСТАН"

Отчет о прибылях и убытках и прочем совокупном доходе на 31 августа 2024 года
(включительно)

	Отчетный период Август 2024 г тыс.сом	Предыдущий период Август 2023 г тыс.сом
Процентные доходы, рассчитанные с использованием эффективной процентной ставки	4 283 716	2 291 689
Процентные доходы по РЕПО сделкам	1 646	254
Процентные расходы	(1 042 357)	(285 851)
Чистый процентный доход до формирования резервов от обесценения активов, по которым начисляются проценты	3 243 006	2 006 092
Формирование резерва под обесценение активов, по которым начисляются проценты	(676 267)	(105 037)
ЧИСТЫЙ ПРОЦЕНТНЫЙ ДОХОД	2 566 739	1 901 055
Доходы по исламским принципам финансирования	144 418	158 716
Расходы по исламским принципам финансирования	-	-
Чистый доход/убыток по исламским принципам финансирования до формирования резерва под обесценение	144 418	158 716
Формирование резерва под обесценение по средствам, выданным по ИПФ	(66 903)	(59 368)
ЧИСТЫЙ ДОХОДУБЫТОК ПО ИСЛАМСКИМ ПРИНЦИПАМ ФИНАНСИРОВАНИЯ	77 515	99 349
Коммиссионные доходы	2 846 368	1 691 234
Коммиссионные доходы по ИПФ	19 601	17 017
Коммиссионные расходы	(2 610 113)	(2 348 877)
Коммиссионные расходы по ИПФ		
Чистая прибыль по финансовым инструментам, оцениваемым по справедливой стоимости через прибыль или убыток	(9 090)	17 596
Чистый доход по операциям с иностранной валютой	6 245 295	3 074 206
Чистый доход по операциям с иностранной валютой ИПФ	34 552	(1 079)
Прочие доходы	20 547	4 899
ОПЕРАЦИОННЫЕ ДОХОДЫ	6 547 160	2 454 995
Операционные расходы	(3 647 023)	(1 940 685)
Формирование резерва под обесценение прочих активов и условных обязательств	(7 810)	31 499
ОПЕРАЦИОННЫЕ РАСХОДЫ	(3 654 834)	(1 909 186)
Прибыль до налога на прибыль	5 536 580	2 546 213
Расходы по налогу на прибыль	(607 000)	(233 000)
Чистая прибыль	4 929 580	2 313 213
Итого совокупный доход	4 929 580	2 313 213
Прибыль на одну акцию	2.832807	5.226606

И.о. Председателя Правления

Джанболотов У.Э.

Главный бухгалтер

Дженбаева Э.Т.



1/3

[Handwritten signature]

СВЕДЕНИЯ
о соблюдении экономических нормативов
по состоянию на 01 сентября 2024 г.
ОАО "Коммерческий банк КЫРГЫЗСТАН"

Наименование экономических нормативов и подержке дополнительного запаса капитала банка (показатель "буфер капитала")	Установленное значение норматива	Фактическое значение норматива
Максимальный размер риска на одного заемщика, не связанного с банком (K1.1)	не более 20%	5.0%
Максимальный размер риска на одного заемщика, связанного с банком (K1.2)	не более 15%	0.0%
Максимальный размер риска по межбанковским размещениям в банк, не связанный с банком (K1.3)	не более 30%	6.5%
Максимальный размер риска по межбанковским размещениям в банк, являющийся аффилированным лицом банка (K1.4)	не более 15%	0.0%
Коэффициент адекватности суммарного капитала (K2.1)	не менее 12%	25.1%
Коэффициент адекватности капитала Первого уровня (K2.2)	не менее 8%	17.1%
Базовый капитал Первого уровня K2.3	не менее 6%	17.1%
Лeverаж (K2.4)	не менее 6%	9.1%
Норматив ликвидности банка (K3.1)	не менее 45%	75.3%
Количество дней нарушений по суммарной величине длинных открытых валютных позиций (K4.2)	не более 20%	5.33%
Количество дней нарушений по суммарной величине коротких открытых валютных позиций (K4.3)	не более 20%	5.30%
Дополнительный запас капитала банка (показатель "буфер капитала")	не менее 20%	28.4%

Исполнитель Исмаилова Б.Т. подпись : _____